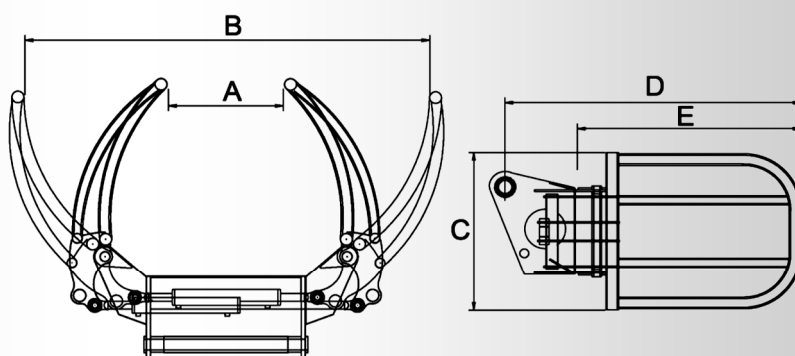




LA DITTA CSZ SI RISERVA LA FACOLTA' DI APPORTARE MODIFICHE ALLE ATTREZZATURE SENZA L'OBLIGO DI INFORMARE GLI UTILIZZATORI  
E' VIETATO RIPRODURRE ANCHE SOLO PARZIALMENTE FOTO, TESTI E DATI PRESENTI IN QUESTO DOCUMENTO



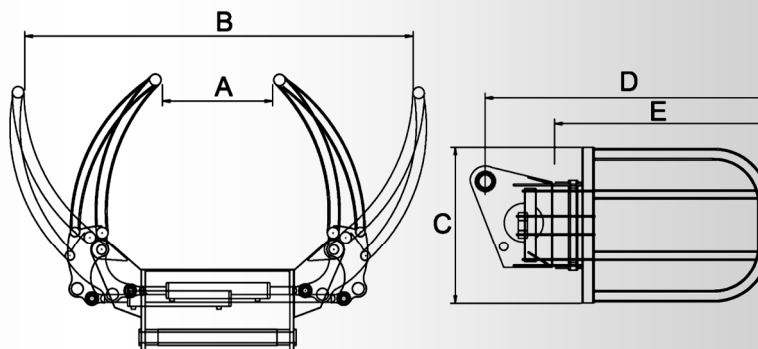

## PINZA PER ROTOBALLE FASCIATE



| CODICE    | A   | B    | C   | D    | E    | PESO | BARICENTRO |
|-----------|-----|------|-----|------|------|------|------------|
| Z.240.001 | 570 | 2000 | 815 | 1300 | 1000 | 280  | 1150       |



## PINZA PER ROTOBALLE FASCIATE DI INSILATO



| CODICE    | A   | B    | C   | D    | E    | PESO | BARICENTRO |
|-----------|-----|------|-----|------|------|------|------------|
| Z.240.009 | 305 | 1735 | 815 | 1300 | 1000 | 270  | 1150       |

In funzione dei vari tipi di attacco e di allestimento, i DATI e i PESI possono subire variazioni