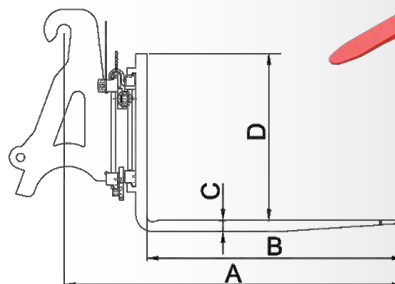
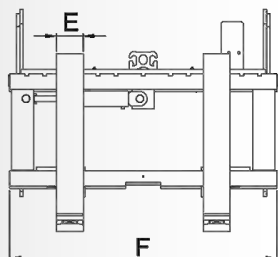


LA DITTA CSZ SI RISERVA LA FACOLTA' DI APPORTARE MODIFICHE ALLE ATTREZZATURE SENZA L'OBBLIGO DI INFORMARE GLI UTILIZZATORI
E' VIETATO RIPRODURRE ANCHE SOLO PARZIALMENTE FOTO, TESTI E DATI PRESENTI IN QUESTO DOCUMENTO



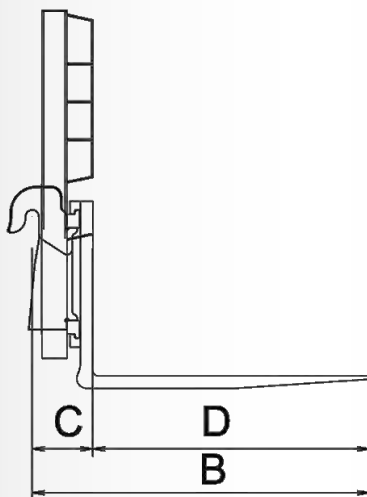
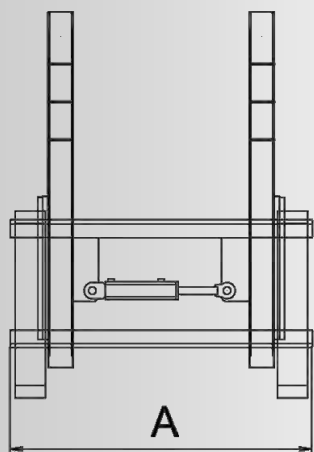
PIASTRA PORTAFORCHE CON TRASLATORE



CODICE	A	B	C	D	E	F	FEM	PORTATA	PESO
Z.220.082		1200	35	590	100	1200	2	1800	265
Z.220.083		1200	35	590	130	1200	2	2500	295
Z.220.084		1200	45	750	120	1200	3	3500	380
Z.220.085		1200	50	750	120	1200	3	4500	400
Z.220.086		1200	50	750	150	1200	3	5500	430

PIASTRA PORTAFORCHE CON TRASLATORE

E SCHIENALE AMOVIBILE



CODICE	A	B	C	D	FEM	PORTATA	PESO
Z.220.042	1200			1200	2	1800	300
Z.220.087	1200			1200	2	2500	330
Z.220.030	1200	VARIABLE		1200	3	3500	430
Z.220.043	1200			1200	3	4500	460
Z.220.049	1200			1200	3	5500	480

In funzione dei vari tipi di attacco e di allestimento, i DATI e i PESI possono subire variazioni